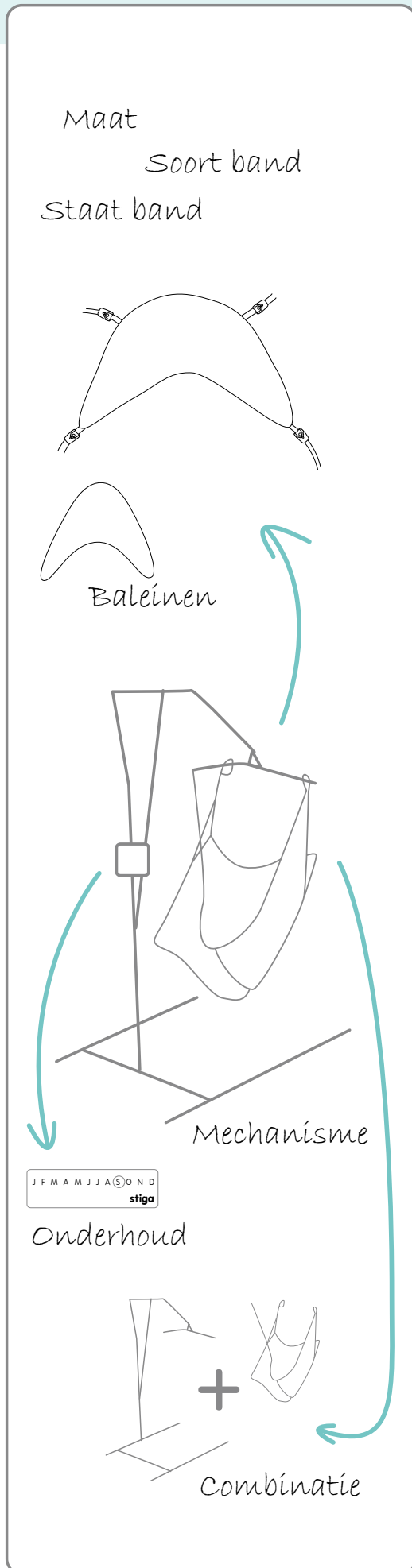


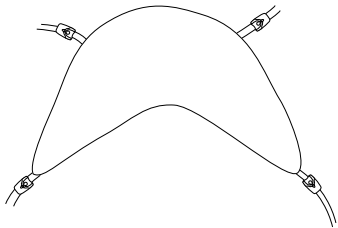
De Veiligheidscheck



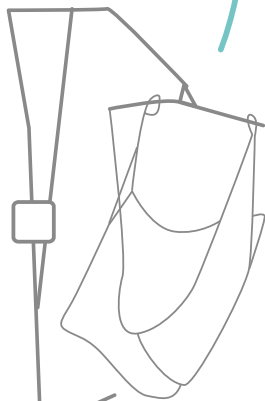
Maat

Soort band

Staat band



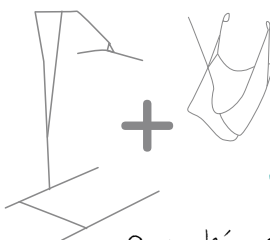
Baleinen



Mechanisme



Onderhoud



Combinatie

Stap 1 | Juiste maat tilband

De band moet de juiste maat hebben voor de patiënt. Belangrijk hierbij is lengte en gewicht.

Stap 2 | Verblijfsband ja/nee

Voor gebruik moet de beslissing gemaakt worden voor wel of geen verblijfsband. Verblijfsbanden mogen na het tillen en transfereren onder de patiënt blijven zitten tot de volgende transfer.

Stap 3 | Visuele inspectie tilband

Er moet gekeken worden of de band er veilig en schoon uitziet. Het waslabel van de tilband is een goed indicatie middel om te bepalen of de band versleten is.

Stap 4 | Juiste combinatie tilaccessoires tillift

Can de gekozen band gebruikt worden bij de tillift die gebruikt gaat worden. Belangrijk is hierbij te letten op de bevestiging voor lussen of clips en het aantal punten van bevestiging.

Stap 5 | Baleinen aanbrengen

De baleinen moeten op de tilband aangebracht worden zodat de het tillen en transfereren veilig plaats kan vinden.

Stap 6 | Check onderhoudsstickers

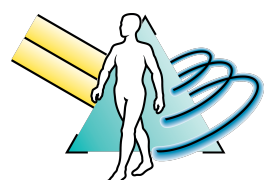
Check voor het gebruik de onderhoudsstickers op de tillift. Indien de onderhoudsperiode verstreken is mag de tillift niet gebruikt worden.

Stap 7 | Check mechanisme functie

Check voor het tillen van de patiënt of het mechanisme van de lift werkt.

Alle 7 stappen OK? De tillift is veilig voor gebruiksgereedmaken. Let hierbij op het juist uitvoeren van de volgende subactiviteiten:

- plaatsen tillift
- bevestigen tilaccessoires
- positioneren/voorbereiden rolstoel
- landingsplaats gereedmaken



Beoordelingscriteria mobiliteit



A



Albert

Kenmerken

- Ambulant, loopt wellicht met een wandelstok
- Onafhankelijk, kan zichzelf verschonen en aankleden
- Is mogelijk snel vermoeid
- Het stimuleren van lichaamsfuncties is zeer belangrijk

B



Barbara

Kenmerken

- Gebruikt een rollator o.i.d.
- Kan zichzelf tot op zekere hoogte ondersteunen
- Afhankelijk van zorgverlener in een aantal activiteiten
- Niet lichamelijk belastend voor zorgverlener
- Het stimuleren van resterende lichaamsfuncties (bijv. loopvermogen) is van groot belang

C



Carl

Kenmerken

- Rolstoelgebonden
- Gedeeltelijk in staat eigen gewicht te dragen op ten minste één been
- Heeft enige rompstabiliteit
- In de meeste situaties afhankelijk van zorgverlener
- Lichamelijk veeleisend voor de zorgverlener
- Het stimuleren van resterende lichaamsfuncties is zeer belangrijk

D



Doris

Kenmerken

- Rolstoelgebonden
- Kan zichzelf in het geheel niet ondersteunen
- Kan niet staan zonder hulp en kan eigen gewicht zelfs niet gedeeltelijk dragen
- In de meeste situaties afhankelijk van zorgverlener
- Lichamelijk veeleisend voor zorgverlener
- Het stimuleren van resterende lichaamsfuncties is van groot belang.

E



Emma

Kenmerken

- Passieve cliënt
- Wellicht volledig bedlegerig
- Vaak stijve, samengetrokken gewrichten
- Volledig afhankelijk
- Lichamelijk veeleisend voor zorgverlener
- Het stimuleren en activeren is niet langer het belangrijkste doel